

Academia Navală „Mircea cel Bătrân” PO 02-07 Versiunea: 01/07.01.2008 Revizia 4/24.10.2022	PLANIFICAREA PROCESULUI DIDACTIC	Pag. 1 / 12
---	---	-------------

Cuprins

1.	Scop	2
2.	Domeniul de aplicare	2
3.	Documente de referință	2
4.	Definiții și prescurtări	2
5.	Descrierea procedurii	2
6.	Responsabilități	4
7.	Realizarea planificării activităților didactice - orar	4
8.	Înregistrări	12

Elaborat: Cdor Bucur Marius	Verificat și aprobat: Cdor conf. dr. Atodiresei Dinu
Data: 05.10.2022 Semnătura:	Data:20.10.2022 Semnătura:

Aprobat prin Hotărârea Consiliului de Administrație nr. AC-22-100 / 24.10.2022

Academia Navală „Mircea cel Bătrân” PO 02-07 Versiunea: 01/07.01.2008 Revizia 4/24.10.2022	PLANIFICAREA PROCESULUI DIDACTIC	Pag. 2 / 12
---	---	-------------

1. Scop

Această instrucțiune de lucru definește metodologia de programare a procesului didactic în Academia Navală „Mircea cel Bătrân”.

2. Domeniul de aplicare

Instrucțiunea se aplică de către facultățile și departamentele didactice din cadrul Academiei Navale „Mircea cel Bătrân”.

3. Documente de referință

- QACode – Codul de asigurare a calității;
- Legea nr. 1 / 2011 a Educației naționale cu modificările și completările ulterioare;
- Planurile de învățământ;
- Statele anuale de funcții didactice.

4. Definiții și prescurtări

4.1. Definiții

Programarea procesului didactic – elaborarea programului orar care exprimă desfășurarea curentă a activității didactice din Academia Navală „Mircea cel Bătrân”.

4.2. Prescurtări:

- ME – Ministerul Educației;
- QACode – Codul de asigurare a calității;
- CEAC – Comisia pentru Evaluarea și Asigurarea Calității;
- ANMB – Academia Navală „Mircea cel Bătrân”;
- CPIU – Compartiment Planificare Învățământ Universitar.

5. Descrierea procedurii

5.1. Elaborare orar

Desfășurarea curentă a activității didactice în ANMB se bazează pe documentele ME, privind reglementările învățământului superior, precum și pe documentele specifice proprii, elaborate în contextul autonomiei universitare. Astfel, pe baza planurilor de învățământ se întocmesc: programele orare semestriale; planificarea sesiunilor de examene; planificarea practicii și a stagiilor; repartizarea sarcinilor didactice pentru corpul didactic.

Programul orar reprezintă documentul de bază pentru desfășurarea procesului de învățământ.

Programul orar se elaborează în concordanță cu prevederile standardelor naționale și ale standardelor militare pe niveluri, ani de învățământ, domenii și specializări.

În elaborarea programului orar al activităților de învățământ se iau în calcul următoarele precizări:

- anul universitar începe în cea mai apropiată zi de luni față de 1 octombrie (sau la datele stabilite prin ordin de ministru) și se încheie la datele stabilite în planurile de învățământ;
- cursurile de studii universitare masterat se încadrează în graficul orar al unui an de învățământ universitar studentesc;
- cursurile de specializare și perfecționare se programează începând cu data stabilită prin planul de învățământ și ordinele eșalonului superior.

În programarea orară a învățământului se ține cont de ritmul săptămânal de învățământ astfel:

- pentru învățământul universitar 26-30 ore săptămânal;
- pentru masterat 14-18 ore săptămânal;

Academia Navală „Mircea cel Bătrân” PO 02-07 Versiunea: 01/07.01.2008 Revizia 4/24.10.2022	PLANIFICAREA PROCESULUI DIDACTIC	Pag. 3 / 12
---	---	-------------

- pentru cursurile de specializare și perfecționare ritmul săptămânal este stabilit prin planurile de învățământ, dar nu poate depăși 38 de ore săptămânal;

În zilele planificate pentru tabere (convocări) de pregătire militară generală, aplicații (exerciții, tactice și instrucție de specialitate, trageri, stagi (practică) și examene, precum și pentru întocmirea lucrărilor de diplomă (curs), activitățile se planifică într-un volum zilnic de 8-10 ore.

Activitățile didactice se planifică în zilele lucrătoare, iar sâmbătă și duminică se asigură condiții pentru studiu individual activități extra-curriculare. În mod excepțional, în cazul în care activitățile didactice sunt conduse de personal didactic asociat se pot planifica ore și în ziua de sâmbătă.

La întocmirea programului orar se ține seama de activitățile cu caracter permanent stabilite prin legile în vigoare și ordinele ministrului Ap.N.

Programul orar al activităților de învățământ se întocmește semestrial de CPIU.

Programul orar se discută cu directorii de departamente pe baza statelor de funcții didactice anuale, se avizează de prorectorul pentru învățământ și se aprobă de comandantul (rectorul) ANMB.

Programul orar cuprinde planificarea activităților de învățământ pe zile, ore, locuri de desfășurare și profesorul titular care execută activitatea. Cadrele didactice și disciplinele se identifică prin acronime. Grupele de studiu și locurile de desfășurare se identifică prin coduri unice.

Programul orar de învățământ se difuzează departamentelor și formațiunilor de studiu cu cel puțin o săptămână înaintea începerii activităților de învățământ în noul semestru.

În elaborarea programului orar de învățământ se ține seama de următoarele:

- activitățile de predare și seminar se vor planifica în intervalul 08.00-19.40;
- în situații deosebite unele activități didactice pot fi planificate și în zilele de sâmbătă și duminică;
- timpul minim alocat unei ședințe este de 100 minute, cu pauze între ședințe de 10 minute;
- ritmurile ședințelor sunt în conformitate cu prevederile Planurilor de învățământ și sunt planificate săptămânal în sistemul săptămâna I și săptămâna a II-a;
- în planificarea activităților pe săptămâna I și săptămâna a II-a se ține seama de:
 - evitarea suprapunerilor locurilor de predare;
 - evitarea suprapunerii cadrelor didactice;
 - evitarea suprapunerilor disciplinelor;
 - evitarea suprapunerilor formațiunilor de studiu;
 - disponibilitățile colaboratorilor externi.

În ANMB, formațiunea de studiu - grupa și subgrupa de studenți, se stabilește de Senatul universitar.

Modificarea programului orar este de competența comandantului (rectorului) Academiei Navale la solicitarea decanilor de facultăți cu avizul prorectorului pentru învățământ.

Programul orar poate fi întocmit și în sistem modular în situațiile în care grupele de studenți sau cursanți execută activități de practică la bordul navelor școală sau ambarcare pe o perioadă bine delimitată.

Pentru desfășurarea unor activități speciale (finalizare studii, stagi, practică, consultații, meditații, pregătire suplimentară) se întocmesc grafice orare speciale avizate de locțiitorul comandantului pentru învățământ și cercetare științifică și aprobate de comandantul (rectorul) ANMB.

5.2. Programarea sesiunilor de examene

Pentru planificarea examenelor de sfârșit de semestru, fiecare responsabil de grupă (din rândul studenților), întocmește o listă cu propunerile studenților referitor la ordinea și data susținerii fiecărui examen.

Această listă, semnată de fiecare cadru didactic examinator, va fi predată decanului cu cel puțin 30 de zile înainte de începerea sesiunii de examene.

Secretariatul facultății, pe baza datelor aprobate de decan, va întocmi planificarea sesiunii de examene stabilind sala și ora la care se va desfășura fiecare examen.

De regulă, orele de începere a examenului vor fi între 8.00 și 12.00 și doar pot și după ora 12.00 în special pentru studenții masteranzi.

6. Responsabilități

6.1. Responsabil pentru planificarea activităților didactice este șeful ofițerul II din CPIU.

6.2. Șefii departamentelor au obligația transmiterii – electronic sau fizic, (cu minim **30 de zile** înaintea începerii semestrului anului universitar) responsabilului cu planificarea activităților didactice, încărcările activităților didactice (semnate electronic sau fizic) denumite în continuare „încărcări”, constând în definirea unor restricții și corelații – conform cerințelor elaborate de CPIU.

6.3. Planificarea activităților didactice se realizează prin Sistemul Integrat de Management Universitar ANMB - SIMU ANMB, fiind încărcată anterior începerii semestrului pe site-ul ANMB (www.anmb.ro) cu regim public.

6.4. Planificarea activităților didactice se menține neschimbată timp de două săptămâni (săptămâna I și II) – perioada de probă, ulterior putând surveni modificări ce vor fi actualizate pe site-ul ANMB.

6.5. Responsabil cu planificarea sesiunilor de examene este decanul fiecărei facultăți, care va asigura afișarea la avizierul facultății a planificării examenelor cu cel puțin două săptămâni înainte de începerea sesiunii de examene.

7. Realizarea planificării activităților didactice - orar

Ulterior transmiterii încărcărilor de către șefii departamentelor, se procedează astfel:

- Se accesează link-ul http://anmbin/simu_anmb/index.php.
- Se accesează secțiunea „ORAR”.



- Se introduc restricții pentru săli, clase și profesori, prin accesarea secțiunii „RESTRICTII”.



Așteptati! Se incarca datele...

- Toate cele trei câmpuri de restricții utilizează aceeași structură. Pentru exemplificare se va alege restricția pentru sală, prin apăsarea butonului „adauga restrictii sala”.

- După alegerea sălii, se va afișa tabelul cu cele 2 săptămâni, unde vor fi aplicate restricțiile pentru fiecare căsuță (interval orar).
 - 1 click va colora căsuța în verde (semnifică disponibilitate exclusivă în acel interval);
 - 2 click-uri vor colora căsuța în roșu (semnifică indisponibilitate exclusivă);
 - 3 click-uri vor elimina toate restricțiile.

	Luni	Marti	Miercuri	Joi	Vineri
1 (09:30-09:50)	L&E S (1131C) SC	CSM L (4121M) CD	MNI S (3111C) PA		F C (1711C) PT
2 (10:00-11:20)	AM2 S (1111C) LD	HDR S (2131C) AR	ESN S (3121C) AC	MAR S (1131C) AC	AM2 S (1711C) LD
3 (11:30-12:50)	AM2 S (1141C) LD	L&E S (1141C) SC	Amr S (4111C) GG	AM2 S (1131C) LD	RM S (2131C) BM
4 (13:00-14:20)		S (4141C) CI			
5 (14:30-15:50)					
6 (16:00-17:20)	DM S (4131C) BM	SSN S (4141C) CI			
7 (17:30-18:50)			EIA C (5311C) AR		
8 (19:00-20:20)			EIA S (5311C) AR		

	Luni	Marti	Miercuri	Joi	Vineri
1 (09:30-09:50)	F S (1721C) SR	F C (1711C) PT	MIN S (3141C) NF		AM2 S (1721C) LD
2 (10:00-11:20)		L&E S (1141C) SC	ESN S (3111C) AC	AM2 S (1121C) LD	AM2 S (1711C) LD
3 (11:30-12:50)		HDR S (2111C) AR	L&E S (1111C) AC	PSCN S (2121C) NL	AM2 S (1141C) LD
4 (13:00-14:20)		SSN S (4131C) CI		AGAD S (1121C) CS	
5 (14:30-15:50)				L&E S (1521C) ZD	
6 (16:00-17:20)					
7 (17:30-18:50)					
8 (19:00-20:20)					

- d) Se accesează secțiunea „INTRODUCERE NORME” pentru introducerea normelor, ce reprezintă o asociere între profesor-subgrupă-disciplină-ritm.

Alegeti o optiune din meniu!

- se afișează meniul pentru introducerea normelor.

- e) **Pasul 1:** se introduc toate normele pentru toate departamentele conform încărcărilor, astfel:

- Se alege profesorul;
- Se alege subgrupa;
- Se alege disciplina;
- Se apasă pe butonul „adauga norma” pentru introducerea normei specifice;

obs.: în încărcări sunt menționate ritmurile, de exemplu profesorul Mocanu Vlad la disciplina AE are ritmul 2 la Curs (2x60min./săptămână), 1 la Seminar (1x60min./săptămână) și 1 la Laborator (1x60min./săptămână) - încărcările fiind specifice pentru o săptămână.

Nr. Crt	Numele și prenumele	Disciplina	Cod disciplină	Grupa/subgrupa	Curs ritm	Seminar ritm	Lab. ritm	Proiect ritm	Sala				Restricții
									Curs	Sem	Lab	Prt	
1.	Mocanu Vlad	AE	EC-3202	3611C 3612C 3621C 3622C	2	1	1(cu sbgr)			LI P6 LI240	EP30		

obs.: când sunt introduse încărcările în normele de pe platforma electronică - pentru realizarea planificării activităților didactice, ritmurile din încărcări vor fi dublate deoarece orarul se realizează pe serii de 2 săptămâni (I și II), astfel: profesorul Mocanu Vlad la disciplina AE va avea ritmul 2x2=4 la Curs (2x2x60min./săptămână), 1x2 la Seminar (1x2x60min./săptămână) și 1x2 la Laborator (1x2x60min./săptămână); ceea ce se transpune în faptul că profesorul Mocanu Vlad va susține într-un interval de 2 săptămâni (săptămâna I + săptămâna II) 2 ședințe de curs, 1 ședință de seminar și 1 ședință de laborator.

- Se poate adăuga norma și pentru alte subgrupe, de exemplu, dacă a fost selectată subgrupa 3611, la opțiunea „Aduagati norma si pentru” se pot bifa și alte subgrupe – conform încărcărilor.

Anul universitar 2020-2021
Semestrul 2
Subgrupa 3611C (cod plan: 340)
Profesor Mocanu Vlad (cod prof:231)

Disciplina Acționări electrice [AE](2022) {cod plan:340;anul de studiu:3; sem:2}
ADAUGARE NORMA
Subgrupa 3611C
Specializarea *Electromecanică* [IF] - seria 2018-2022
Acționări electrice (Anul de studiu 3 Nr.credite semestrul 2: 6)
Profesor: Mocanu Vlad
Nr.ore predare
Nr.ore seminar
Nr.ore laborator
Nr.ore proiect
Adaugati norma si pentru: 2691C 3612C 3621C 3622C

Aici lista norme introduse....

- Se apasă pe butonul „salvare” pentru salvarea normei introduse, putând fi vizualizate normele introduse pe platformă.

Anul universitar 2020-2021
Semestrul 2
Subgrupa 3611C (cod plan: 340)
Profesor Mocanu Vlad (cod prof:231)

Disciplina Acționări electrice [AE](2022) {cod plan:340;anul de studiu:3; sem:2}
Salvarea a fost efectuată cu succes!
Normele asociate (sub)grupeii 3611C pe semestrul 2

Nr.crt	Profesor	Disc	Nr.ore C/S/L/PR	
1	Mocanu Vlad	AE	4/2/2/2	<input type="button" value="sterge"/> <input type="button" value="modifica"/>
2	Ali Beazit	AHP	4/0/0/0	<input type="button" value="sterge"/> <input type="button" value="modifica"/>
3	Volintiru Narcis	AHP	0/2/0/0	<input type="button" value="sterge"/> <input type="button" value="modifica"/>

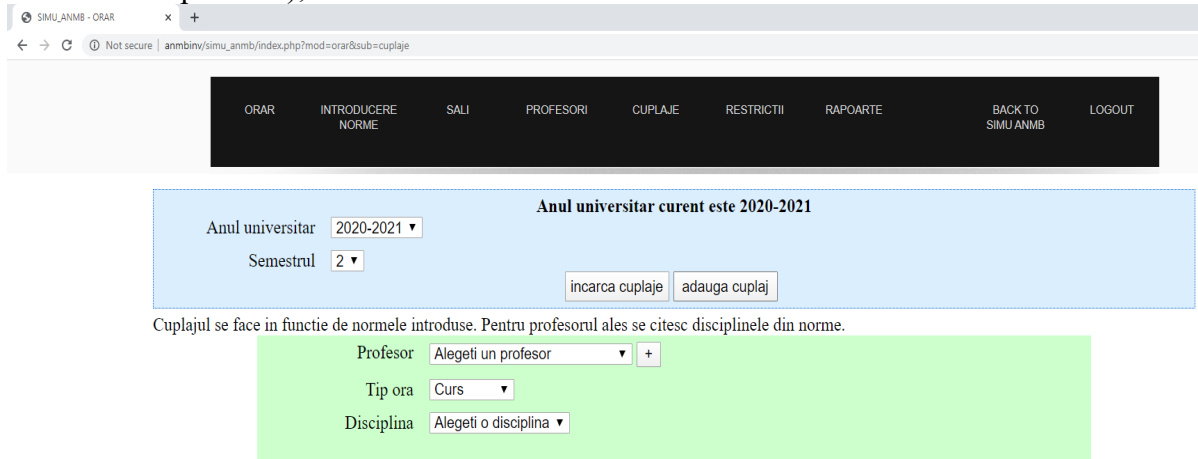
- Pentru introducerea unei norme noi, se apasă butonul „adauga normă”.
- Pentru a vizualiza toate normele introduse se apasă pe butonul „vezi toate normele introduse”.
- Pentru ștergerea sau modificarea unei norme se apasă pe butoanele din dreptul normei alese „sterge” sau „modifica”.

f) **Pasul 2:** Se realizează cuplajele după introducerea tuturor normelor (reprezintă o asociere a ritmurilor disciplinelor introduse anterior cu fiecare an/grupă/subgrupă) accesând secțiunea „CUPLAJE” urmându-se etapele:

- Pentru adăugarea cuplajelor se apasă pe butonul „adauga cuplaj”:

Anul universitar 2020-2021
Semestrul 2

- Se alege profesorul (ex.: Mocanu Vlad);
- Se alege tipul orei (Curs, Seminar, Laborator, Proiect);
- Se alege disciplina (se vor regăsi doar disciplinele introduse anterior în norme, specifice fiecărui profesor);



Anul universitar 2020-2021
Semestrul 2

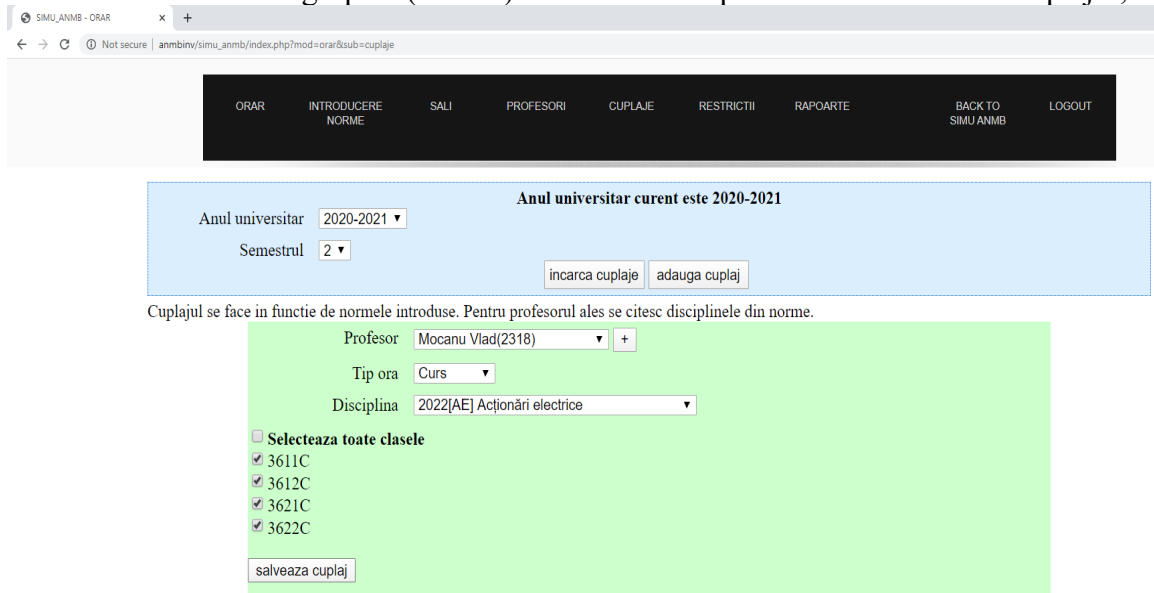
Anul universitar curent este 2020-2021

incarca cuplaje adauga cuplaj

Cuplajul se face in functie de normele introduse. Pentru profesorul ales se citesc disciplinele din norme.

Profesor Alegeti un profesor +
Tip ora Curs
Disciplina Alegeti o disciplina

- Se selectează subgrupele (clasele) ce efectuează tipul orei - se realizează cuplajul;



Anul universitar 2020-2021
Semestrul 2

Anul universitar curent este 2020-2021

incarca cuplaje adauga cuplaj

Cuplajul se face in functie de normele introduse. Pentru profesorul ales se citesc disciplinele din norme.

Profesor Mocanu Vlad(2318) +
Tip ora Curs
Disciplina 2022[AE] Acționări electrice

Selecteaza toate clasele

3611C
 3612C
 3621C
 3622C

salveaza cuplaj

obs.: selecția claselor se va face conform încărcărilor și regulilor ca de exemplu:

- Cursul se susține cu toate subgrupele (anul) - 3611,3612,3621,3622 (regulă generală);
- Seminarul se susține cu grupele, 361 și 362 separat, atunci când nu este specificat în încărcări și în cazuri speciale se poate susține cu fiecare subgrupă în parte;
- Laboratorul se susține de regulă cu fiecare subgrupă în parte - 3611 etc.;
- Proiectul de regulă se susține cu fiecare grupă în parte.

- Se apasă pe butonul „salveaza cuplaje”, după care se va afișa cuplajul introdus.

Acest cuplaj introdus (și afișat) poate fi șters prin apăsarea butonului „stergere cuplaj”.

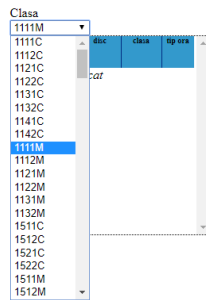
Atenție! Un cuplaj șters nu influențează normele ce îl conțin, introduse anterior.

obs.: cuplajele se realizează în totalitate prin parcurgerea tuturor încărcărilor, apoi se trece la următoarea etapă.

g) **Pașul 3:** se realizează planificarea propriu-zisă a activităților didactice prin accesarea secțiunii „ORAR”.

- Planificarea se realizează urmărind structura anilor universitari. Prioritatea având studenții de la secția militară ce își susțin activitățile didactice de regulă în primele 3 intervale orare.

- Se selectează clasa.



- După selectarea clasei se vor afișa cu roz sub clase, toate cuplajele introduse, aferente clasei.
obs.: abrevierile C-Curs, S-Seminar, L-Laborator, Pr-Proiect.

Clasa					
cod norma	cod profesor	disc	clasa	tip ora	
(1089)	2228	Lsh	[1111M] 2	C	
(1089)	2228	Lsh	[1111M] 2	C	
(1089)	2228	Lsh	[1111M] 2	S	
(909)	2340	BN	[1111M] 2	C	
(909)	2340	BN	[1111M] 2	C	
(909)	2340	BN	[1111M] 2	S	
(909)	2340	BN	[1111M] 2	L	
(909)	2340	BN	[1111M] 2	L	
(992)	2238	LSII	[1111M] 2	S	
(986)	2261	GED	[1111M] 2	C	

Saptamana I					
	Luni	Marti	Miercuri	Joi	Vineri
1 (08.30-09.30)					
2 (10.00-11.20)					
3 (11.30-12.50)					
4 (13.00-14.20)					
5 (14.30-15.50)					
6 (16.00-17.20)					
7 (17.30-18.50)					
8 (19.00-20.20)					

Saptamana II					
	Luni	Marti	Miercuri	Joi	Vineri
1 (08.30-09.30)					
2 (10.00-11.20)					
3 (11.30-12.50)					
4 (13.00-14.20)					
5 (14.30-15.50)					
6 (16.00-17.20)					
7 (17.30-18.50)					
8 (19.00-20.20)					

- Se asociază pentru fiecare interval orar dorit un cuplaj din lista de cuplaje a clasei prin selectarea unui cuplaj și apăsarea butonului „asociază” din intervalul orar dorit.

Clasa					
cod norma	cod profesor	disc	clasa	tip ora	
(1089)	2228	Lsh	[1111M] 2	C	
(1089)	2228	Lsh	[1111M] 2	S	
(909)	2340	BN	[1111M] 2	C	
(909)	2340	BN	[1111M] 2	S	
(909)	2340	BN	[1111M] 2	L	
(909)	2340	BN	[1111M] 2	L	
(992)	2238	LSII	[1111M] 2	S	
(986)	2261	GED	[1111M] 2	C	

Aceasta norma este cuplata. Clasele incluse in cuplaj sunt:
1111M, 1112M, 1121M, 1122M, 1131M, 1132M

Pot aloca!

Saptamana I					
	Luni	Marti	Miercuri	Joi	Vineri
1 (08.30-09.30)	X	X			
2 (10.00-11.20)	X				
3 (11.30-12.50)	asociază	X	X	X	X
4 (13.00-14.20)		X	X	X	X
5 (14.30-15.50)	X	X	X		
6 (16.00-17.20)					
7 (17.30-18.50)					
8 (19.00-20.20)					

Pot aloca!

Saptamana II					
	Luni	Marti	Miercuri	Joi	Vineri
1 (08.30-09.30)		X		X	
2 (10.00-11.20)	X		X	X	
3 (11.30-12.50)	X	X	X	X	
4 (13.00-14.20)			X		
5 (14.30-15.50)			X		
6 (16.00-17.20)		X			
7 (17.30-18.50)					
8 (19.00-20.20)					

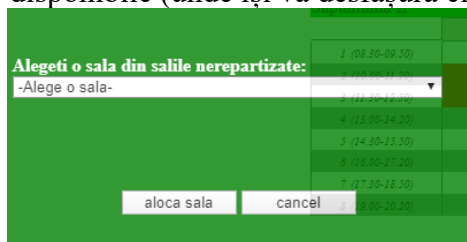
obs.: ce este marcat cu roșu semnifică faptul că profesorul sau clasa are activități în acel interval, sau există o restricție.

- Se va afișa fereastra:

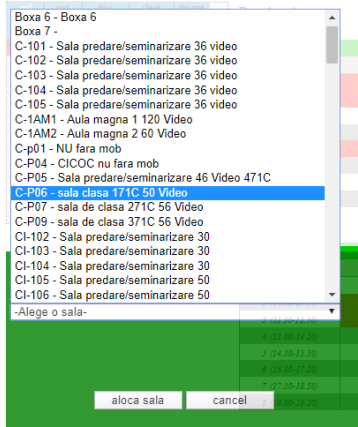
anmbinv says
aleg sala!

Se apasă butonul „OK”.

- Se va afișa lista cu sălile disponibile (unde își va desfășura clasa activitatea didactică):



- Se va selecta o sală și se apasă butonul „aloca sala”:



- Cuplajul va fi astfel planificat într-un interval orar.

Clasa																																																											
cod normat	cod profesor	disc	clasa	tip ora																																																							
(1089)	2228	Lsh	[1111M] 2	C	Saptamana I <table border="1"> <thead> <tr> <th></th> <th>Luni</th> <th>Marti</th> <th>Miercuri</th> <th>Joi</th> <th>Vineri</th> </tr> </thead> <tbody> <tr> <td>1 (08:30-09:50)</td> <td></td> <td></td> <td></td> <td></td> <td></td> </tr> <tr> <td>2 (10:00-11:20)</td> <td></td> <td></td> <td></td> <td></td> <td></td> </tr> <tr> <td>3 (11:30-12:50)</td> <td>Lsh C-P07 C (1111M) (BC)</td> <td></td> <td></td> <td></td> <td></td> </tr> <tr> <td>4 (13:00-14:20)</td> <td></td> <td></td> <td></td> <td></td> <td></td> </tr> <tr> <td>5 (14:30-15:50)</td> <td></td> <td></td> <td></td> <td></td> <td></td> </tr> <tr> <td>6 (16:00-17:20)</td> <td></td> <td></td> <td></td> <td></td> <td></td> </tr> <tr> <td>7 (17:30-18:50)</td> <td></td> <td></td> <td></td> <td></td> <td></td> </tr> <tr> <td>8 (19:00-20:20)</td> <td></td> <td></td> <td></td> <td></td> <td></td> </tr> </tbody> </table>		Luni	Marti	Miercuri	Joi	Vineri	1 (08:30-09:50)						2 (10:00-11:20)						3 (11:30-12:50)	Lsh C-P07 C (1111M) (BC)					4 (13:00-14:20)						5 (14:30-15:50)						6 (16:00-17:20)						7 (17:30-18:50)						8 (19:00-20:20)					
	Luni	Marti	Miercuri	Joi		Vineri																																																					
1 (08:30-09:50)																																																											
2 (10:00-11:20)																																																											
3 (11:30-12:50)	Lsh C-P07 C (1111M) (BC)																																																										
4 (13:00-14:20)																																																											
5 (14:30-15:50)																																																											
6 (16:00-17:20)																																																											
7 (17:30-18:50)																																																											
8 (19:00-20:20)																																																											
(1089)	2228	Lsh	[1111M] 2	S																																																							
(909)	2340	BN	[1111M] 2	C																																																							
(909)	2340	BN	[1111M] 2	C																																																							
(909)	2340	BN	[1111M] 2	S																																																							
(909)	2340	BN	[1111M] 2	L																																																							
(909)	2340	BN	[1111M] 2	L																																																							
(909)	2340	BN	[1111M] 2	S																																																							
(993)	2238	LSII	[1111M] 2	S																																																							
(986)	2261	GED	[1111M] 2	C																																																							
(986)	2261	GED	[1111M] 2	S																																																							

Saptamana II					
	Luni	Marti	Miercuri	Joi	Vineri
1 (08:30-09:50)					
2 (10:00-11:20)					
3 (11:30-12:50)					
4 (13:00-14:20)					
5 (14:30-15:50)					
6 (16:00-17:20)					
7 (17:30-18:50)					
8 (19:00-20:20)					

- Se introduc toate cuplajele pentru toate clasele.
- Pentru a vizualiza toate cuplajele sau șterge un cuplaj, se apasă pe butonul „incarca cuplaje”.

Cuplajele existente pentru anul universitar 2020-2021 sem 2

S-au gasit 1073 cuplaje.

Filtreaza dupa profesor Cauta dupa nume profesor.

Filtreaza dupa disciplina Cauta dupa disciplina. sau alegeți -Alegeți o disciplina-

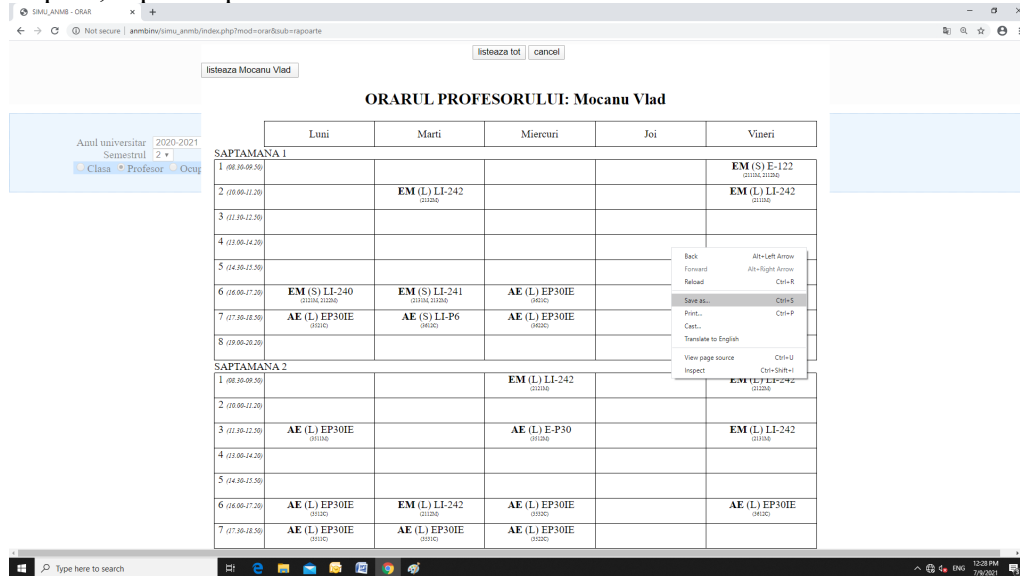
Filtreaza dupa grupa Cauta dupa grupa.

id_c	nume profesor	Disciplina	Tip ora	lista clase in clase cuplaje	
29	1 Priscop Mihail (2297)	Desenul și construcția navei	c	(2111C,2112C,2121C,2122C,2131C,2132C,2141C,2142C) (8 grupe)	sterge cuplaj
30	2 Priscop Mihail (2297)	Teoria și construcția navei	c	(2111C,2131C,2132C,2133C) (4 grupe)	sterge cuplaj
37	3 Akodresei Diana (2211)	Protecția mediului maritim	c	(4111C,4112C,4121C,4122C,4131C,4132C,4141C,4142C) (8 grupe)	sterge cuplaj
42	4 Lupa Sergiu (2270)	Navigație astronomică II	c	(2111C,2112C,2121C,2122C,2131C,2132C,2141C,2142C) (8 grupe)	sterge cuplaj
51	5 Lupa Sergiu (2270)	Navigație integrată	c	(4111C,4112C,4121C,4122C,4131C,4132C,4141C,4142C) (8 grupe)	sterge cuplaj

7.1 Afișarea orarului se face prin accesarea secțiunii „RAPOARTE”.



- Se selectează categoria Clasa/Profesor/Ocupare Sali/Raport centralizator și se apasă butonul „afiseaza raport”, raportul poate fi salvat.



8. Înregistrări

Înregistrările referitoare la programarea activităților didactice (orar + examene) se gestionează de CPIU.